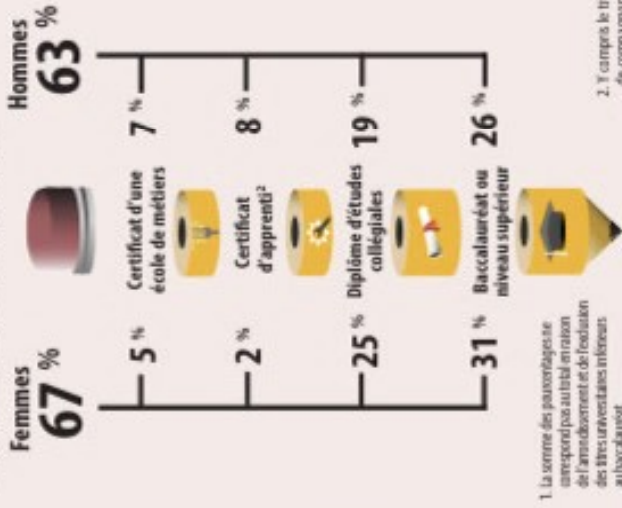


# Portrait de la scolarité au Canada

Près des deux tiers des adultes au Canada ont complété des études postsecondaires<sup>1</sup>



1. La somme des pourcentages correspond pas automatiquement à 100 en raison de l'arrondissement et de l'absence des titres universitaires inférieurs au baccalauréat.

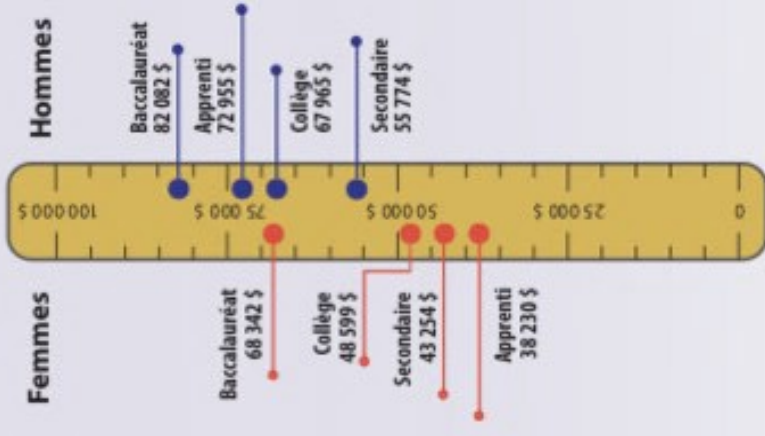
2. Y compris le titre de compagnon.

Les 5 principaux domaines d'études postsecondaires

Le commerce est le domaine d'études le plus courant chez les femmes et chez les hommes



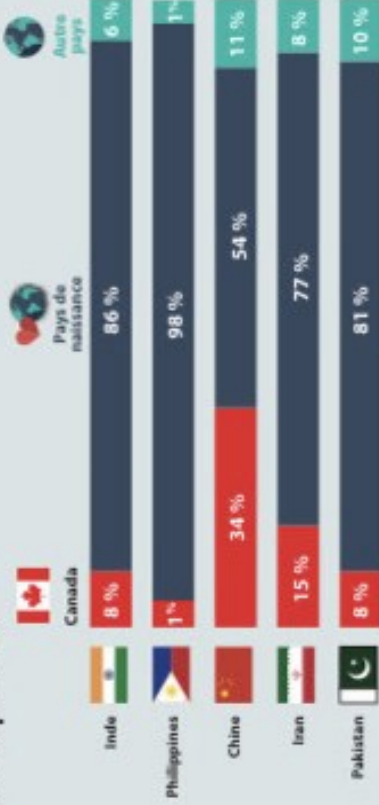
Gains médians en 2015<sup>3</sup> selon le plus haut niveau de scolarité atteint



3. Les gains correspondent aux salaires, traitements et commissions, et les gains médians correspondent au niveau de salaire supporté la population en deux parties égales. Cela comprend les employés rémunérés à temps plein tous l'année qui ont étudié au Canada.

Les données de cette infographie représentent les personnes de 25 à 64 ans.

À quel endroit les immigrants récents obtiennent-ils leur diplôme?



Population autochtone

Pourcentage ayant un diplôme d'études secondaires ou titre postsecondaire

% ayant un diplôme d'études secondaires ou titre postsecondaire en 2016

Hausse de point de pourcentage de 2006 à 2016



Source : Statistique Canada, Recensement de la population de 2016.